

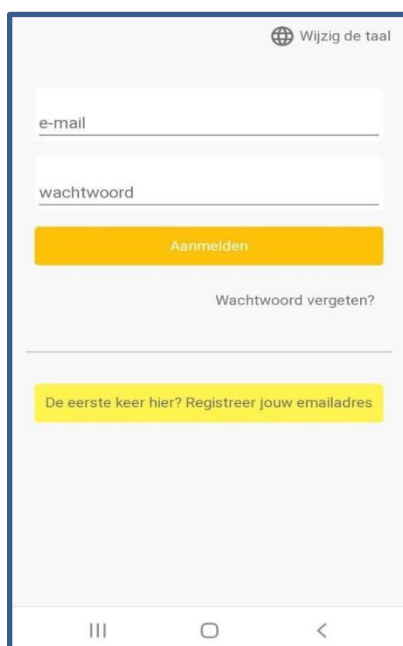
# Handleiding gebruik app voor HET Deelauto

Om de app te kunnen gebruiken moet je eerst geregistreerd zijn. Als je nog niet bent geregistreerd stuur dan een email met vermelding van mobiel nummer naar [rick.visser@hetcooperatie.nl](mailto:rick.visser@hetcooperatie.nl). Je ontvangt dan een mail met instructies.

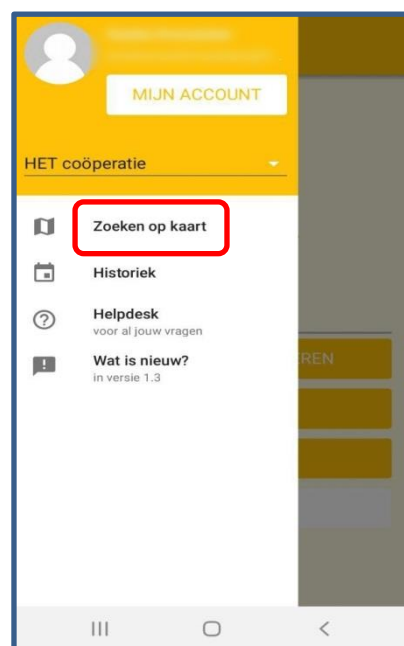
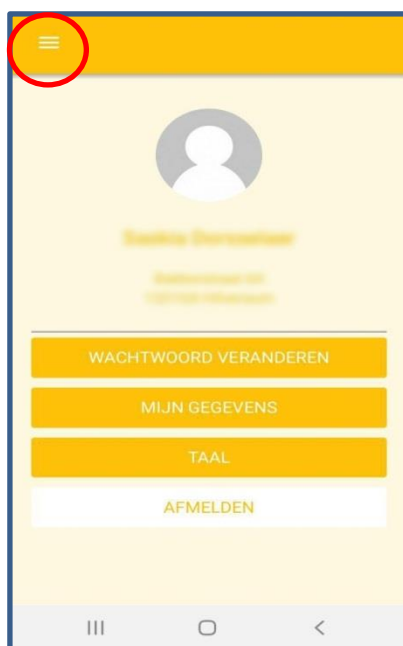
1. Zoek in de store naar 'HET autodelen' en installeer de app met dit icoon:  
Accepteer de toegang tot de locatie van het apparaat.



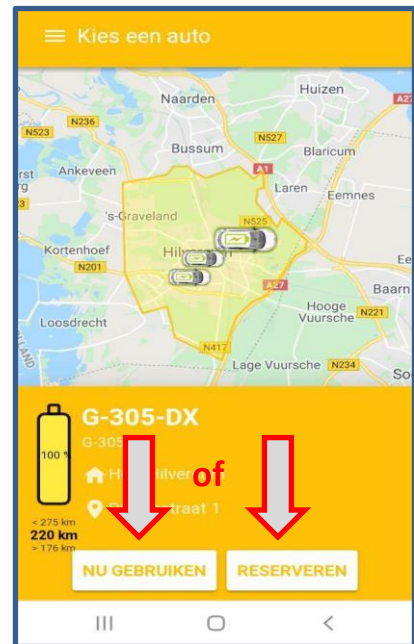
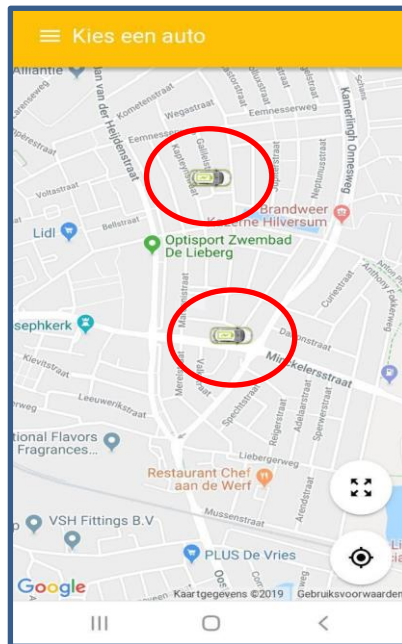
2. Vul het emailadres en je wachtwoord in. Tik vervolgens op 'Aanmelden'.



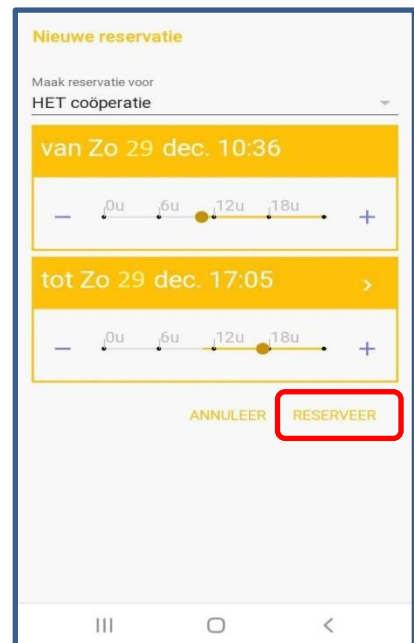
3. Tik op het menu linksboven. Klik vervolgens op 'Zoeken op kaart'.



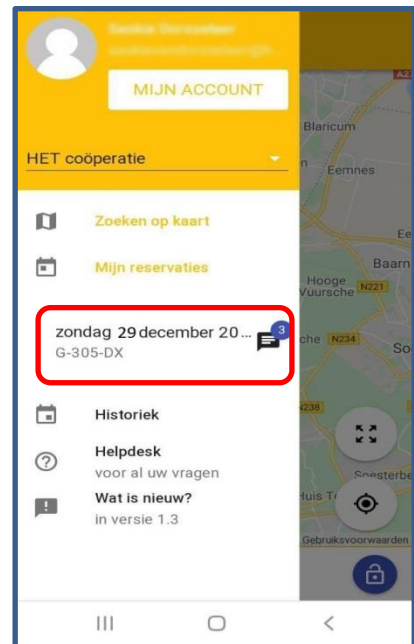
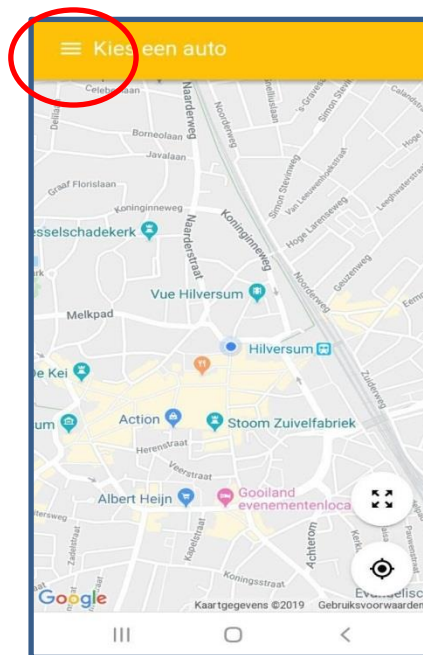
4. Beweeg de kaart tot de auto's in beeld komen en tik op de auto die je wilt reserveren. Je kunt de auto per direct reserveren, bij wijze van spreken als je ernaast staat, of voor een later moment.



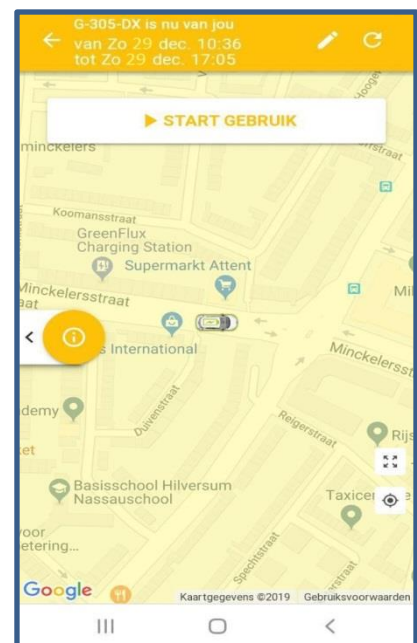
5. Als je voor een later datum reserveert krijg je eerst een kalender: klik op de blauwe plus van de gewenste datum. Begin- en eindtijdstip stel je in met de tijdbalkjes. Tik op 'Reserveer'. De reservering is nu gemaakt.



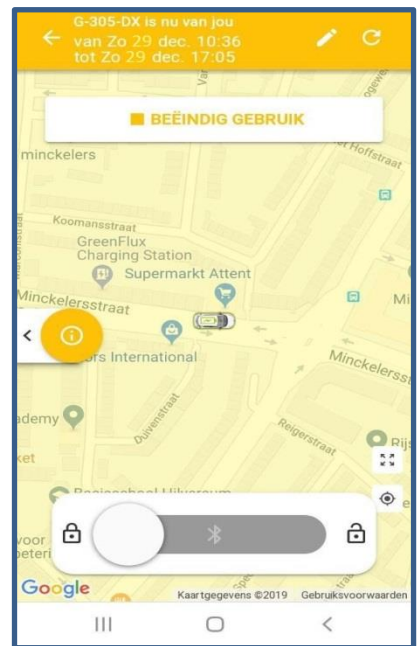
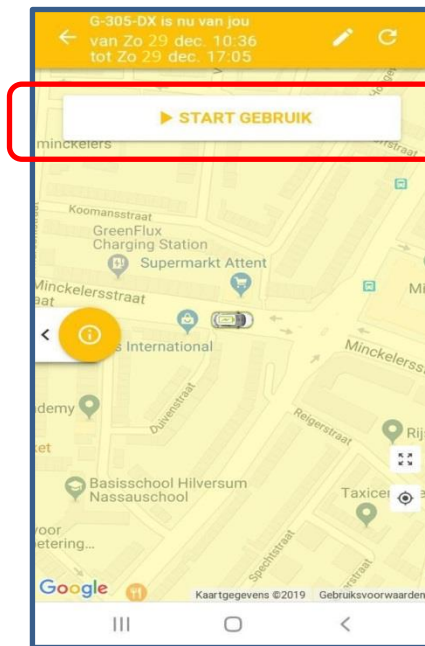
6. Je vindt een overzicht van je reserveringen via het menu linksboven in het scherm.



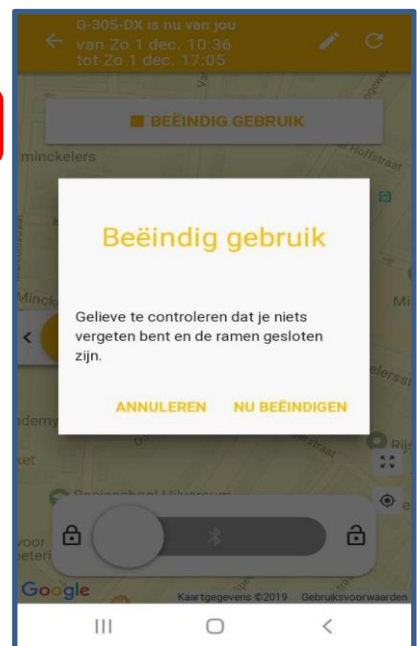
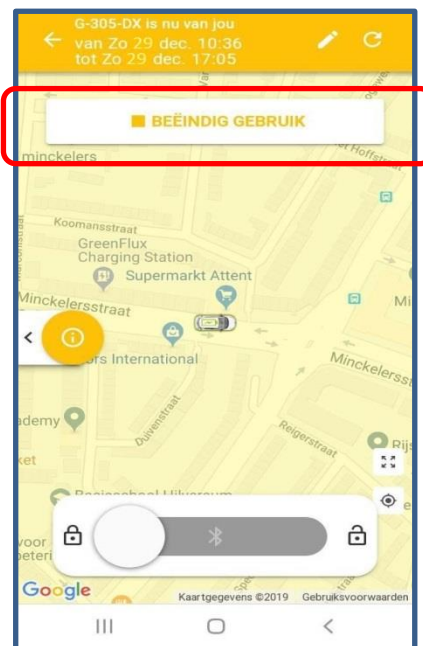
7. Op het moment dat de reservering is begonnen kun je daar op tikken. Er verschijnt een scherm met instructies. Daaronder staat de reservering. Als je daar op tikt verschijnt het startscherm.



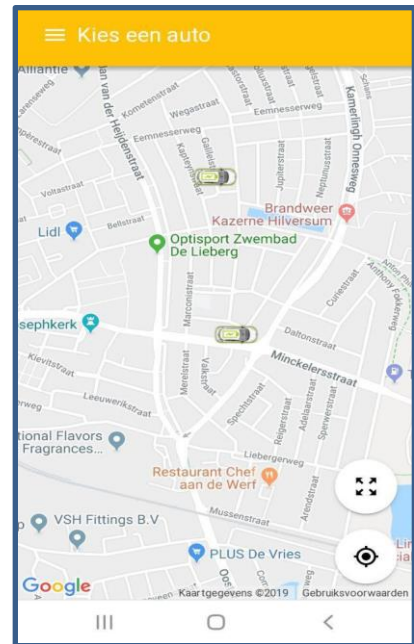
8. Tik op 'Start gebruik'.  
Onder in het scherm  
verschijnt de schuifbalk  
om de deur te openen.



9. Als je na afloop van de  
rit de auto weer netjes  
hebt aangesloten op de  
laadpaal kun je de  
reservering beëindigen.  
Sluit de deur met de  
schuifbalk en tik op  
'Beëindig gebruik'.



10. Er verschijnt een scherm met instructies. Mocht je iets in de auto hebben laten liggen kun je nog één keer de deur openen. Tik op het pijltje terug om weer in het startscherm te komen



Als er een probleem is met bijvoorbeeld het afsluiten van de auto, het aansluiten van de laadpaal of je hebt per ongeluk schade veroorzaakt: stuur dan een bericht naar

06-515 00 264

## Wachtwoord aanpassen of opnieuw aanmelden (Met een ander account).

Het aanpassen van het wachtwoord gaat via 'Mijn account'.

Als je wilt inloggen met een ander account moet je je eerst afmelden. Ook dat gaat via 'Mijn account'.

